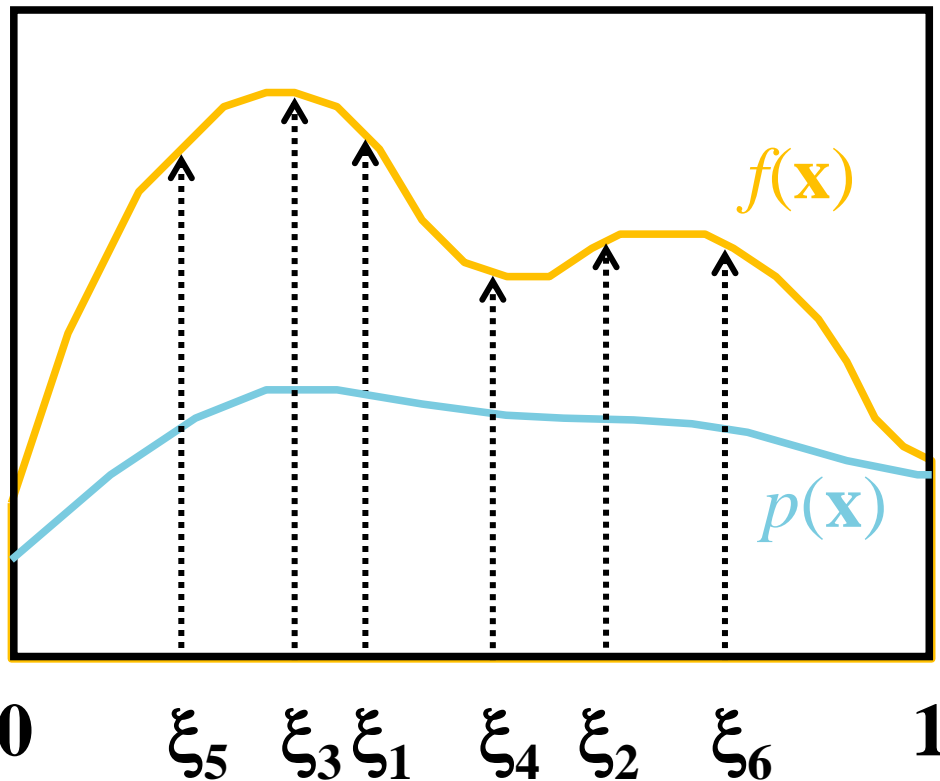

Počítačová grafika III – Path tracing

Jaroslav Křivánek, MFF UK

Jaroslav.Krivanek@mff.cuni.cz

Monte Carlo integrování

- Obecný nástroj k numerickému odhadu určitých integrálů



Integrál:

$$I = \int f(\mathbf{x}) d\mathbf{x}$$

Monte Carlo odhad I :

$$\langle I \rangle = \frac{1}{N} \sum_{i=1}^N \frac{f(\xi_i)}{p(\xi_i)}; \quad \xi_i \propto p(\mathbf{x})$$

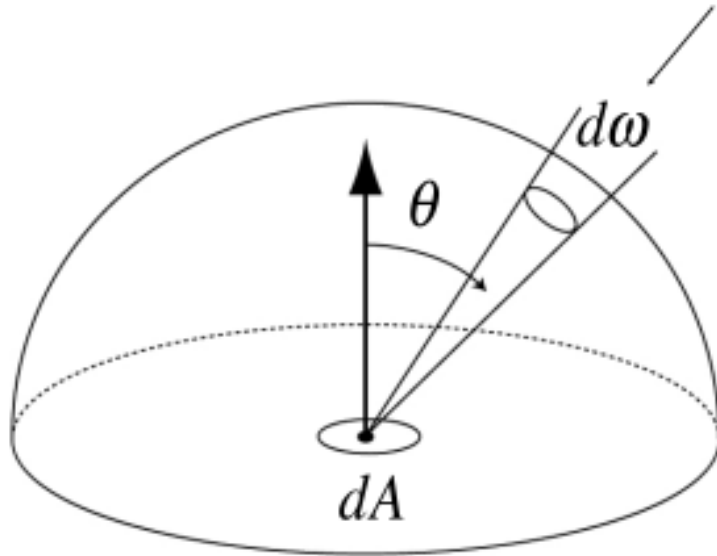
„V průměru“ to funguje:

$$E[\langle I \rangle] = I$$

Příklady MC estimátorů

Odhad irradiance – uniformní vzork.

$$E(\mathbf{x}) = \int_{H(\mathbf{x})} L_i(\mathbf{x}, \omega_i) \cdot \cos \theta_i \, d\omega_i$$



- Uniformní vzorkování:

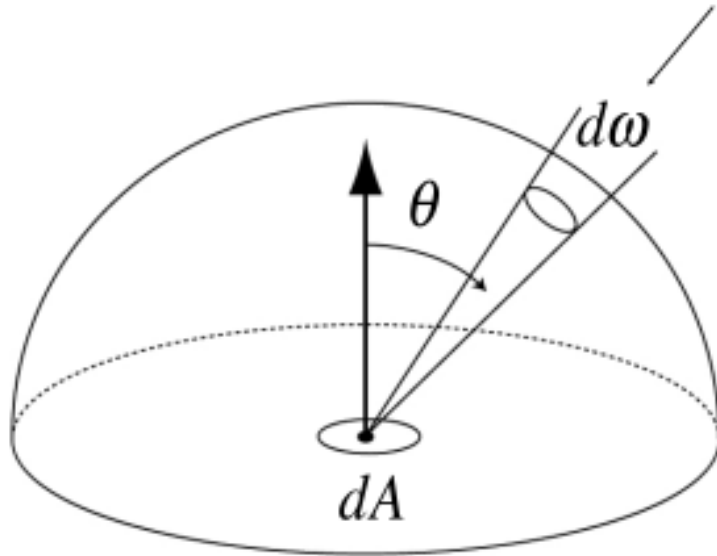
$$p(\omega) = \frac{1}{2\pi}$$

- Estimátor:

$$\begin{aligned} F_N &= \frac{1}{N} \sum_{k=1}^N \frac{f(\omega_{i,k})}{p(\omega_{i,k})} \\ &= \frac{2\pi}{N} \sum_{k=1}^N L_i(\mathbf{x}, \omega_{i,k}) \cdot \cos \theta_{i,k} \end{aligned}$$

Odhad irradiance – cos vzorkování

$$E(\mathbf{x}) = \int_{H(\mathbf{x})} L_i(\mathbf{x}, \omega_i) \cdot \cos \theta_i \, d\omega_i$$




- Importance sampling:

$$p(\omega) = \frac{\cos \theta}{\pi}$$

- Estimátor:

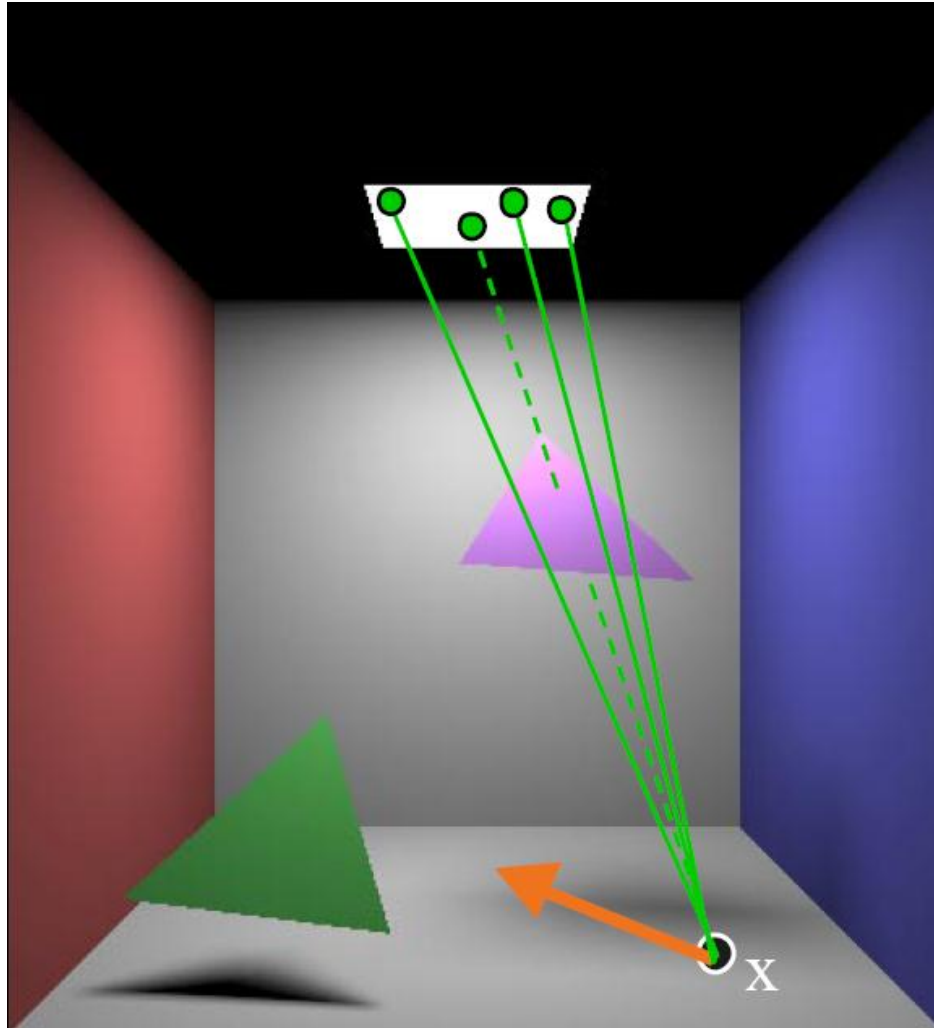
$$\begin{aligned} F_N &= \frac{1}{N} \sum_{k=1}^N \frac{f(\omega_{i,k})}{p(\omega_{i,k})} \\ &= \frac{\pi}{N} \sum_{k=1}^N L_i(\mathbf{x}, \omega_{i,k}) \end{aligned}$$

Computing Irradiance



4 eye rays per pixel
100 shadow rays

Odhad irradiance – vzorkování zdroje



Odhad irradiance – vzorkování zdroje

$$E(\mathbf{x}) = \int_{H(\mathbf{x})} L_i(\mathbf{x}, \omega_i) \cdot \cos \theta_i \, d\omega_i$$
$$= \int_A L_e(\mathbf{y} \rightarrow \mathbf{x}) \cdot V(\mathbf{y} \leftrightarrow \mathbf{x}) \cdot \frac{\cos \theta_y \cdot \cos \theta_x}{\|\mathbf{y} - \mathbf{x}\|^2} \, dA$$

$G(\mathbf{y} \leftrightarrow \mathbf{x})$
↙



- Uniformní vzorkování plochy zdroje:

$$p(\mathbf{y}) = \frac{1}{|A|}$$

- **Estimátor**

$$F_N = \frac{|A|}{N} \sum_{k=1}^N L_e(\mathbf{y}_k \rightarrow \mathbf{x}) \cdot V(\mathbf{y}_k \leftrightarrow \mathbf{x}) \cdot G(\mathbf{y}_k \leftrightarrow \mathbf{x})$$

Example – Area Sampling





1 shadow ray per eye ray

Center

Random

Example – Area Sampling




16 shadow rays per eye ray

Uniform grid

Stratified random

Plošné zdroje světla



1 vzorek na pixel

9 vzorků na pixel

36 vzorků na pixel

Přímé osvětlení na ploše s obecnou BRDF

- Odhadovaný integrál

$$L_o(\mathbf{x}, \omega_o) = \int_A L_e(\mathbf{y} \rightarrow \mathbf{x}) \cdot f_r(\mathbf{y} \rightarrow \mathbf{x} \rightarrow \omega_o) \cdot V(\mathbf{y} \leftrightarrow \mathbf{x}) \cdot G(\mathbf{y} \leftrightarrow \mathbf{x}) dA$$

- **Estimátor** (uniformní vzorkování povrchu zdroje)

$$F_N = \frac{|A|}{N} \sum_{k=1}^N L_e(\mathbf{y}_k \rightarrow \mathbf{x}) \cdot f_r(\mathbf{y}_k \rightarrow \mathbf{x} \rightarrow \omega_o) \cdot V(\mathbf{y}_k \leftrightarrow \mathbf{x}) \cdot G(\mathbf{y}_k \leftrightarrow \mathbf{x})$$

Nepřímé osvětlení na ploše s obecnou BRDF

- Odhadovaný integrál

$$L_o^{\text{ind}}(\mathbf{x}, \omega_o) = \int_{H(\mathbf{x})} L_r(\mathbf{r}(\mathbf{x}, \omega_i), -\omega_i) \cdot f_r(\mathbf{x}, \omega_i \rightarrow \omega_o) \cdot \cos \theta_i \, d\omega_i$$

- **Estimátor** pro vzorkování směrů s obecnou pdf $p(\omega)$

$$L_o^{\text{ind}}(\mathbf{x}, \omega_o) = \frac{1}{N} \sum_{k=1}^N \frac{L_r(\mathbf{r}(\mathbf{x}, \omega_{i,k}), -\omega_{i,k}) \cdot f_r(\mathbf{x}, \omega_{i,k} \rightarrow \omega_o) \cdot \cos \theta_{i,k}}{p(\omega_{i,k})}$$

PDF úměrná nebo velmi podobná BRDF

Distribution Ray Tracing

Path tracing

Sledování cest od kamery

```
renderImage()  
{  
  for all pixels  
  {  
    Color pixelCol = (0,0,0);  
    for k = 1 to N  
    {  
      wk := náhodný směr skrz k-tý pixel  
      pixelCol += getLi(camPos, wk)  
    }  
    return Lo / N  
  }  
}
```

Distribution Ray Tracing (Cook 84)

```
getLi(x, wi)
{
    hit := NearestIntersect(x, wi)
    wo := -wi;
    y := hit.pos;
    if no intersection
        return backgroundCol;
    else
    {
        Lo = (0,0,0)
        for k = 1 to N
        {
            wk := náhodný směr na hemisféře s hustotou p(w)
            Lo += getLi(y, wk) * fr(y, wk, wo) * dot(hit.n, wk) / pdf(wk)
        }
        return Lo / N + directLighting (y, wo);
    }
}
```


Distribution Ray Tracing

- Ad hoc ukončení rekurze
 1. maximální povolená hloubka
 2. minimální povolený příspěvek
 - Oba tyto přístupy vedou k systematické chybě (bias)
- Zásadní problém
 - Exponenciální růst počtu paprsků s hloubkou rekurze

Sledování cest (Path tracing, Kajiya86)

- Pouze jeden sekundární paprsek
 1. Náhodný výběr interakce (ideální lom, difúzní odraz, ...)
 2. Importance sampling podle vybrané interakce
- Přímé osvětlení
 - Doufej, že náhodně vygenerovaný paprsek trefí zdroj, anebo
 - Vyber náhodně jeden vzorek na jednom zdroji světla
- Trasuj stovky cest přes každý pixel a zprůměruj výsledek
- Výhoda: žádná exploze počtu paprsků kvůli rekurzi

Path Tracing – Implicitní osvětlení

```
getLi(x, w)
{
    Color thrput = (1,1,1)
    Color accum = (0,0,0)
    while(1)
    {
        hit = NearestIntersect(x, w)
        if no intersection
            return accum + thrput * bgRadiance(x, w)
        if isOnLightSource(hit)
            accum += thrput * Le(hit.pos, -w)
        ρ = reflectance(hit.pos, -w)
        if rand() < ρ // russian roulette - survive (reflect)
            wi := SampleDir(hit)
            thrput *= fr(hit.pos, wi, -w) * dot(hit.n, wi) / (ρ*pdf(wi))
            x := hit.pos
            w := wi
        else // absorb
            break;
    }
    return accum;
}
```

Ukončení rekurze – Ruská ruleta

- Pokračuj v rekurzi s pravděpodobností q
- Uprav váhu faktorem $1 / q$

$$Z = \begin{cases} Y / q & \text{pokud } \xi < q \\ 0 & \text{jinak} \end{cases}$$

$$E[Z] = \frac{E[Y]}{q} \cdot q + 0 \cdot \frac{1}{q-1} = E[Y]$$

Výběr náhodného směru – Importance Sampling

```
getLi(x, w)
{
    Color thrput = (1,1,1)
    Color accum = (0,0,0)
    while(1)
    {
        hit = NearestIntersect(x, w)
        if no intersection
            return accum + thrput * bgRadiance(x, w)
        if isOnLightSource(hit)
            accum += thrput * Le(hit.pos, -w)
        ρ = reflectance(hit.pos, -w)
        if rand() < ρ // russian roulette - survive (reflect)
            wi := SampleDir(hit)
            thrput *= fr(hit.pos, wi, -w) * dot(hit.n, wi) / (ρ * pdf(wi))
            x := hit.pos
            w := wi
        else // absorb
            break;
    }
    return accum;
}
```

Výběr náhodného směru – Importance Sampling

- Obyčejně vzorkujeme s hustotou „co nejpodobnější“ součinu

$$f_r(\omega_i, \omega_o) \cos \theta_i$$

- Ideálně bychom chtěli vzorkovat podle

$$L_i(\omega_i) f_r(\omega_i, \omega_o) \cos \theta_i,$$

ale to neumíme, protože neznáme L_i

- Co když bude hustota přesně úměrná $f_r(\omega_i, \omega_o) \cos \theta_i$?

„Ideální“ BRDF Importance Sampling

$$p(\omega_i) \propto f_r(\omega_i \rightarrow \omega_o) \cdot \cos \theta_i$$

- Normalizace (integrál pdf musí být = 1)

$$p(\omega_i) = \frac{f_r(\omega_i \rightarrow \omega_o) \cdot \cos \theta_i}{\int_{H(\mathbf{x})} f_r(\omega_i \rightarrow \omega_o) \cdot \cos \theta_i \, d\omega_i}$$

odrazivost ρ

„Ideální“ BRDF IS v Path Traceru

- Obecná hustota (pdf)

```
...  
thruput *= fr(.) * dot(.) / ( rho * p(wi) )
```

- „Ideální“ BRDF importance sampling

$$p(\omega_i) = f_r(\omega_i \rightarrow \omega_o) \cdot \cos \theta_i / \rho$$

```
...  
thruput *= 1
```


Pravděpodobnost přežití cesty

```
getLi(x, w)
{
    Color thrput = (1,1,1)
    Color accum = (0,0,0)
    while(1)
    {
        hit = NearestIntersect(x, w)
        if no intersection
            return accum + thrput * bgRadiance(x, w)
        if isOnLightSource(hit)
            accum += thrput * Le(hit.pos, -w)
         $\rho = \text{reflectance}(\text{hit.pos}, -w)$ 
        if  $\text{rand}() < \rho$  // russian roulette - survive (reflect)
            wi := SampleDir(hit)
            thrput *= fr(hit.pos, wi, -w) * dot(hit.n, wi) / ( $\rho$  * p(wi))
            x := hit.pos
            w := wi
        else // absorb
            break;
    }
    return accum;
}
```

Pravděpodobnost přežití cesty

- Použití odrazivosti ρ jako p-nosti přežití dává smysl
 - Pokud plocha odráží jen 30% energie, pokračujeme pouze s 30% pravděpodobností.

- Co když neumím spočítat ρ ?

- Alternativa

1. Nejříve vygeneruj náhodný směr podle $p(\omega_i)$

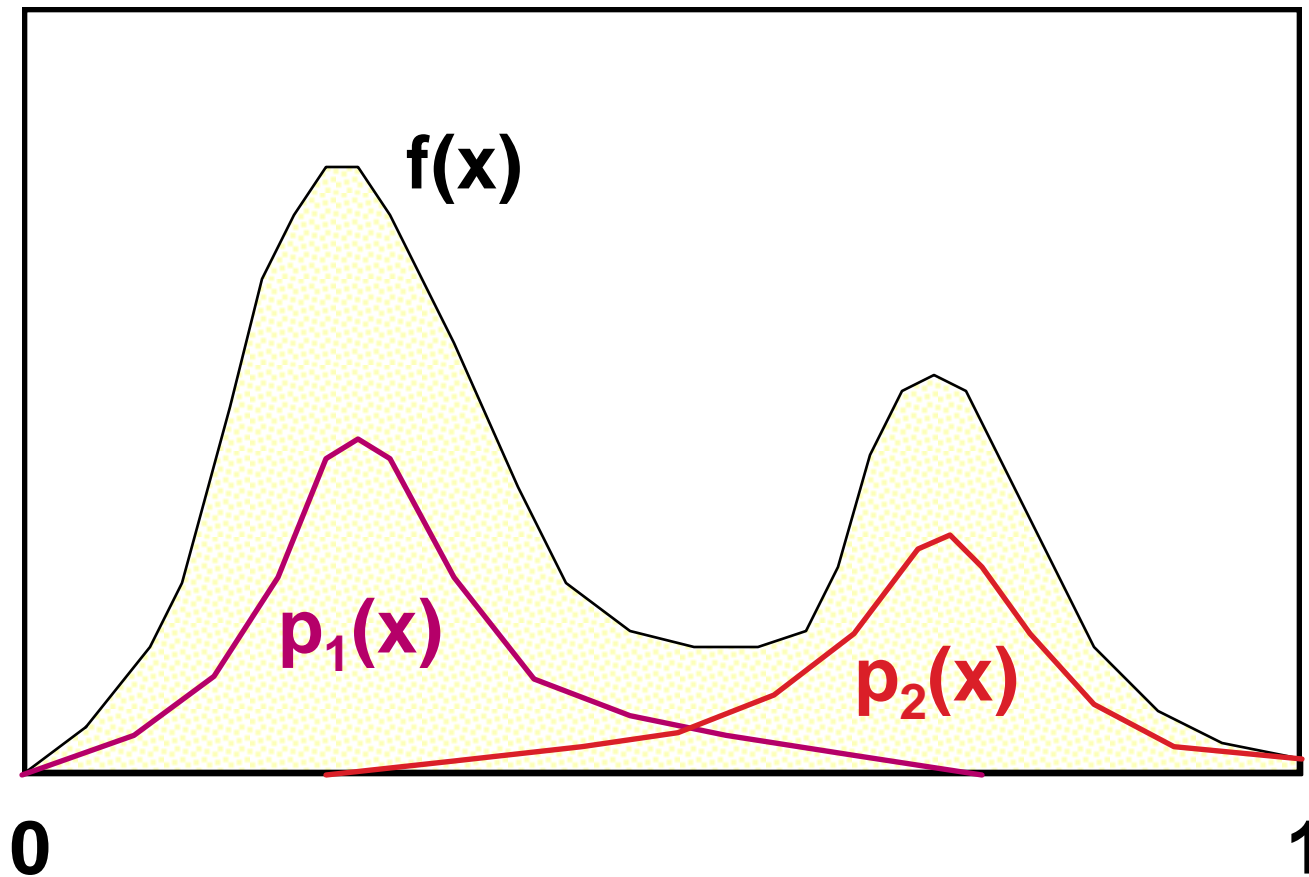
2.
$$q_{\text{survival}} = \min \left\{ 1, \frac{f_r(\omega_i \rightarrow \omega_o) \cos \theta_i}{p(\omega_i)} \right\}$$

- Pro „ideální“ BRDF IS stejné jako původní metoda

Zpět k obecnému MC integrování – „Multiple Importance Sampling“

Multiple Importance Sampling

(Veach & Guibas, 95)



Multiple importance sampling

- Máme dáno n vzorkovacích „technik“ (hustot pravděpodobnosti) $p_1(x), \dots, p_n(x)$
- Z každé techniky (hustoty) vybereme n_i vzorků $X_{i,1}, \dots, X_{i,n_i}$

- **Kombinovaný estimátor**

kombinační váhy
(mohou být různé pro každý vzorek)

$$F = \sum_{i=1}^n \frac{1}{n_i} \sum_{j=1}^{n_i} w_i(X_{i,j}) \frac{f(X_{i,j})}{p_i(X_{i,j})}$$

vzorkovací
techniky

vzorky z
jednotlivých technik

Nestrannost kombinovaného odhadu

$$E[F] = \dots = \int \left[\sum_{i=1}^n w_i(x) \right] f(x) dx \equiv \int f(x)$$

- Podmínka pro váhové funkce

$$\forall x: \sum_{i=1}^n w_i(x) = 1$$

Volba váhových funkcí

- **Cíl:** minimalizovat rozptyl kombinovaného estimátoru

1. Aritmetický průměr (velmi špatná kombinace)

$$w_i(x) = \frac{1}{n}$$

2. Vyrovnaná heuristika (velmi dobrá kombinace)

□

Vyrovnaná heuristika (Balance heurist.)

- Kombinační váhy

$$\hat{w}_i(\mathbf{x}) = \frac{n_i p_i(\mathbf{x})}{\sum_k n_k p_k(\mathbf{x})}$$

- Výsledný estimátor (po dosazení vah)

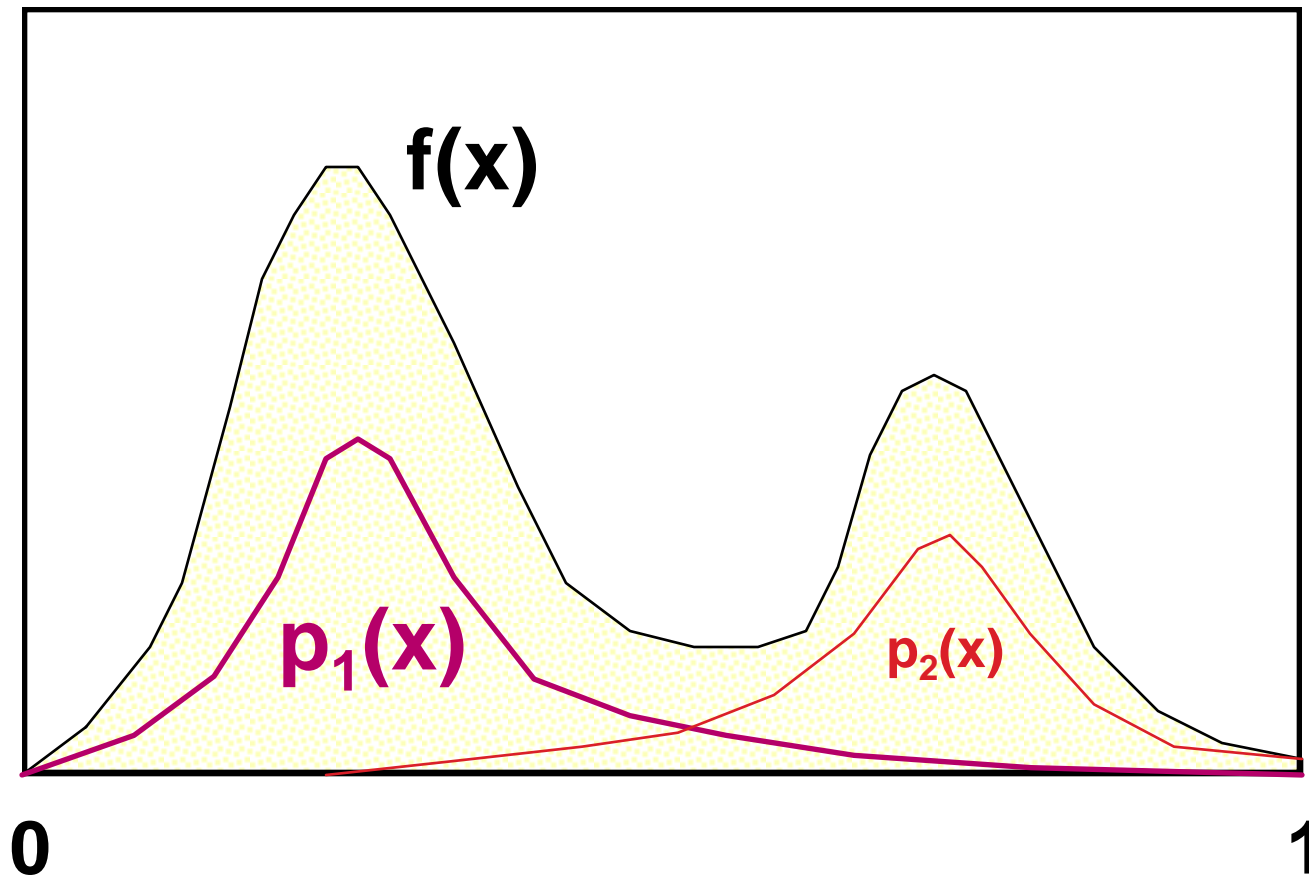
$$F = \sum_{i=1}^n \sum_{j=1}^{n_i} \frac{f(X_{i,j})}{\sum_k n_k p_k(X_{i,j})}$$

- příspěvek vzorku nezávisí na tom, ze které byl pořízen techniky (tj. pdf)

Vyrovnaná heuristika (Balance heurist.)

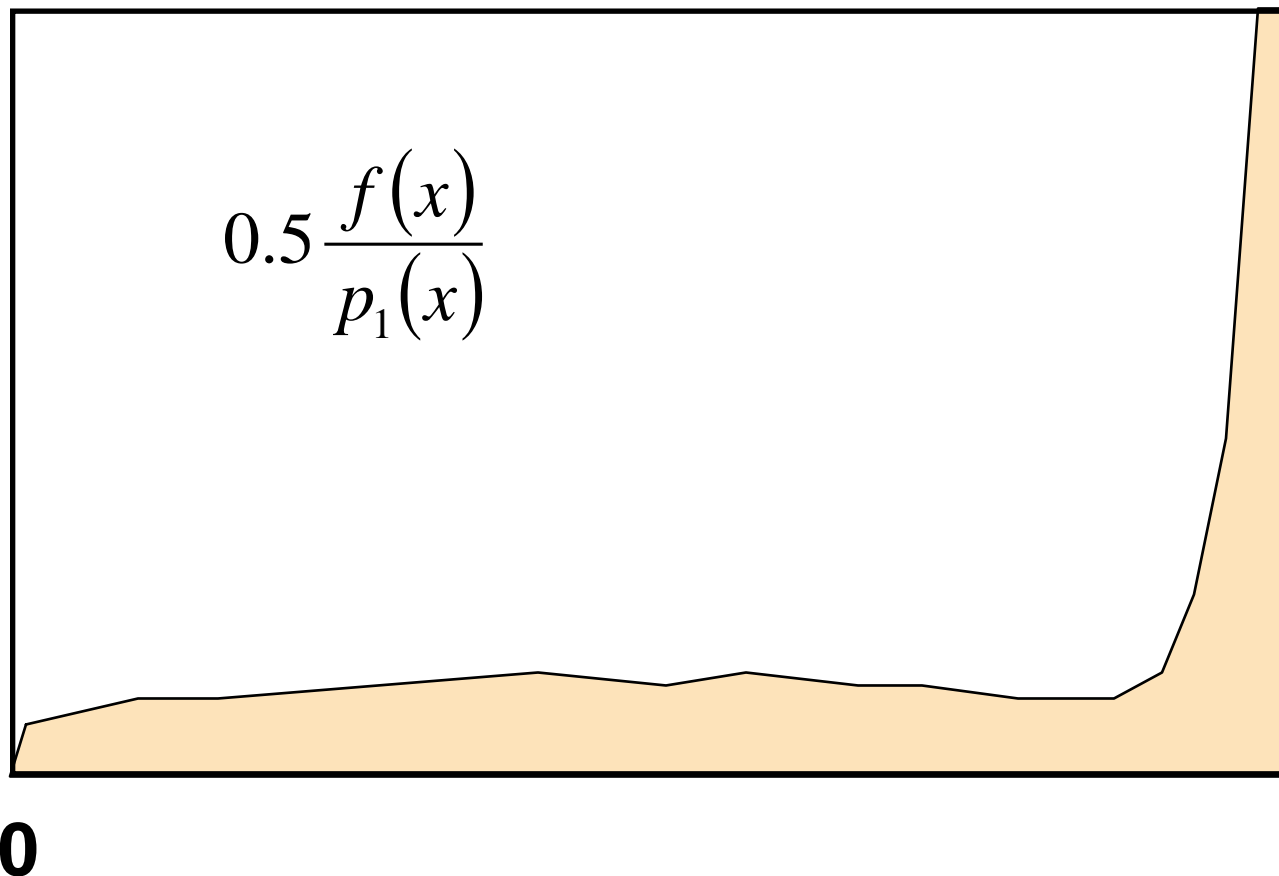
- Vyrovnaná heuristika je téměř optimální
 - Žádný kombinovaný estimátor nemůže mít rozptyl „o mnoho“ menší než vyrovnaná heuristika
- Další možné kombinační heuristiky
 - Maximální heuristika
 - Mocninná heuristika
 - viz. Veach 1997

Jeden člen kombinovaného odhadu



Aritmetický průměr

$$0.5 \frac{f(x)}{p_1(x)} + 0.5 \frac{f(x)}{p_2(x)}$$



Vyrovnaná heuristika

